DISTANČNÍ VZDĚLÁVÁNÍ

TÝDEN OD 12.4. – 16.4. – TÉMA CHRÁNÍME NAŠI PLANETU

Ahoj šikulové,

tento týden nás čeká téma „Chráníme naši planetu“. Protože se zatím nemůžeme vidět s celou třídou, posíláme Vám alespoň nějaké zábavné aktivity k tématu a budeme rádi, když zkusíte některé úkoly vypracovat.

Paní učitelka Lenka a Lucie

1. Pod tímto odkazem najdeš zábavné hry a informace k tématu o třídění odpadu.

https://www.mladsi.tonda-obal.cz/uvod/hry/

https://www.mladsi.tonda-obal.cz/uvod/trideni-a-recyklace/

2. Zacvič si na písničku Popeláři

https://www.youtube.com/watch?v=rjLDFNpU7uA

3. Nauč se básničku o třídění odpadu.

Básnička s pohybem

Třídění odpadu

TÉMA: Ekologie
PRACOVNÍ LIST: str. 184

Třídit odpad to je hračka,
(chůze na místě)
umí to už malá Kačka.
(stoj, ukazujeme na holčičky)
Máme tady sběrný dvůr,
(dupáme)
sem odpadky vyhazuj.
(stoj, ukazujeme, jak vyhazujeme odpadky)

S igelitem neplýtvej,
(stoj, ruce i hlava ukazují „NE")
radši svoji tašku měj.
(stoj, ukazujeme na sebe)
Můžeš si ji uložit,
(dřepy)
když chceš tady dlouho žít.
(stoj, ukazujeme na zem)

4. Kam patří jednotlivé odpadky?

KAM S VAŠÍM ODPADEM?

Co kam patří a nepatří

	PATŘÍ	NEPATŘÍ
PAPÍR	noviny, časopisy, reklamní letáky, kartony, sešity, papírové obaly, krabice roztrhané na menší kusy, balicí papír, lepenka, kancelářský papír, sešity, obálky	do kontejneru nepatří mokrý, mastný nebo jinak znečištěný papír, uhlový a voskovaný papír, použité plenky
PLASTY	sešlápnuté PET lahve, plastové nádoby a lahve, plastové kelímky, sáčky a fólie, čisté plastové obaly od mléka, jogurtů a ostatních mléčných výrobků, plastové tašky, prázdné plastové obaly od šamponů, kosmetiky a čistících prostředků	do kontejneru nepatří bakelit, guma, PVC, linoleum, pneumatiky, novodurové trubky, plastové obaly od chemikálií olejů a barev
SKLO	bílé nebo barevné sklo, vymyté skleněné láhve, zavařovací sklenice, tabulové sklo	do kontejneru nepatří keramika, porcelán, autosklo, drátěné sklo a zrcadla
NÁPOJOVÉ KARTONY	vypláchnuté krabice od džusů, mléka apod.	do kontejneru nebo stojanu nepatří nápojové kartony se zbytky potravin

5. Jak dlouho se jednotlivé odpadky rozkládají? Zkus si nejdříve tipnout a pak popros rodiče, ať ti to přečtou.

6. Vypracuj pracovní listy podle pokynů.

PLASTY a Petka Peťka

EKOKOM

vybarvi Petku

najdi 5 rozdílů



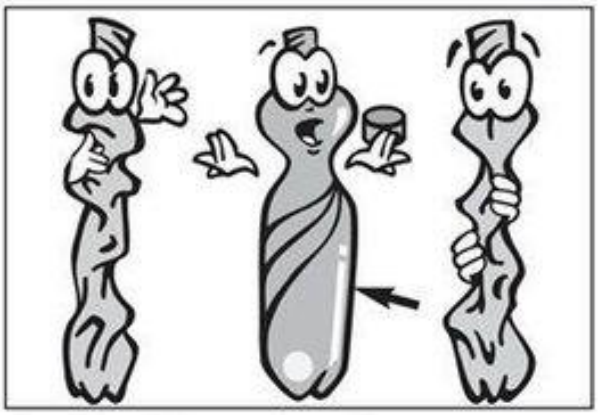

do rámečku nakresli, co se zalévá konví

vybarvi plastovou konev

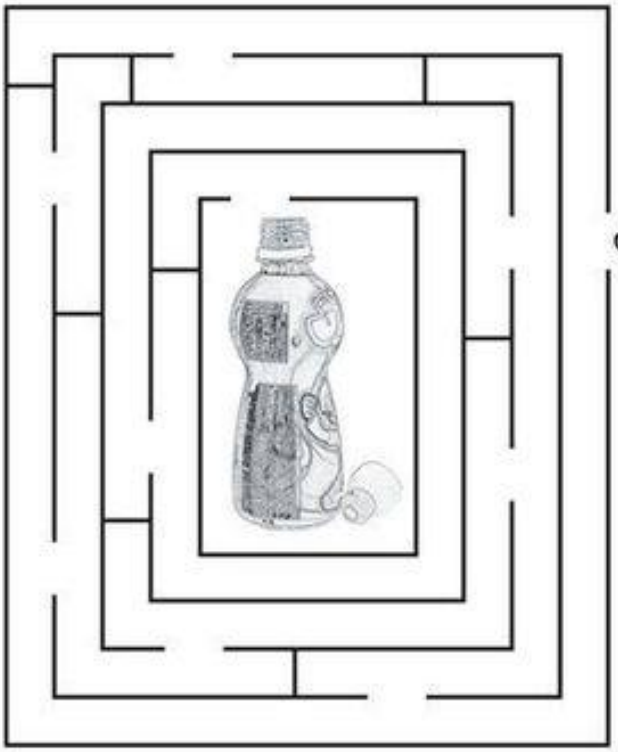

najdi cestu Petce k použité pet-lahvi

obtáhni kontejner správnou pastelkou

PAPÍR a Čenda Časák

EKOKOM

vybarvi Čendu

najdi 5 rozdílů





do rámečku nakresli, co v krabici může být

vybarvi papírovou krabici

najdi cestu Čendovi ke starým časopisům

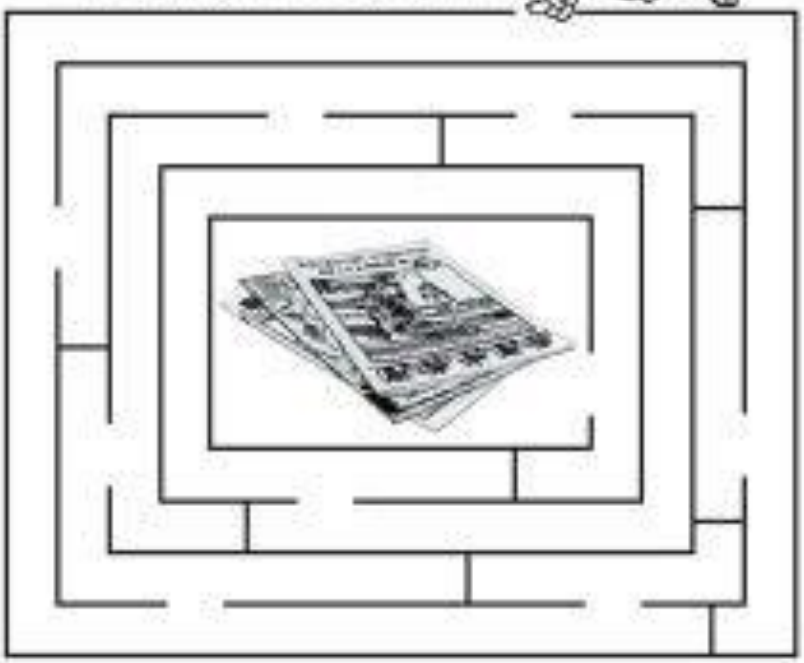

obtáhni kontejner správnou pastelkou

7. Obtáhni cestu od popelnice k odpadkům.

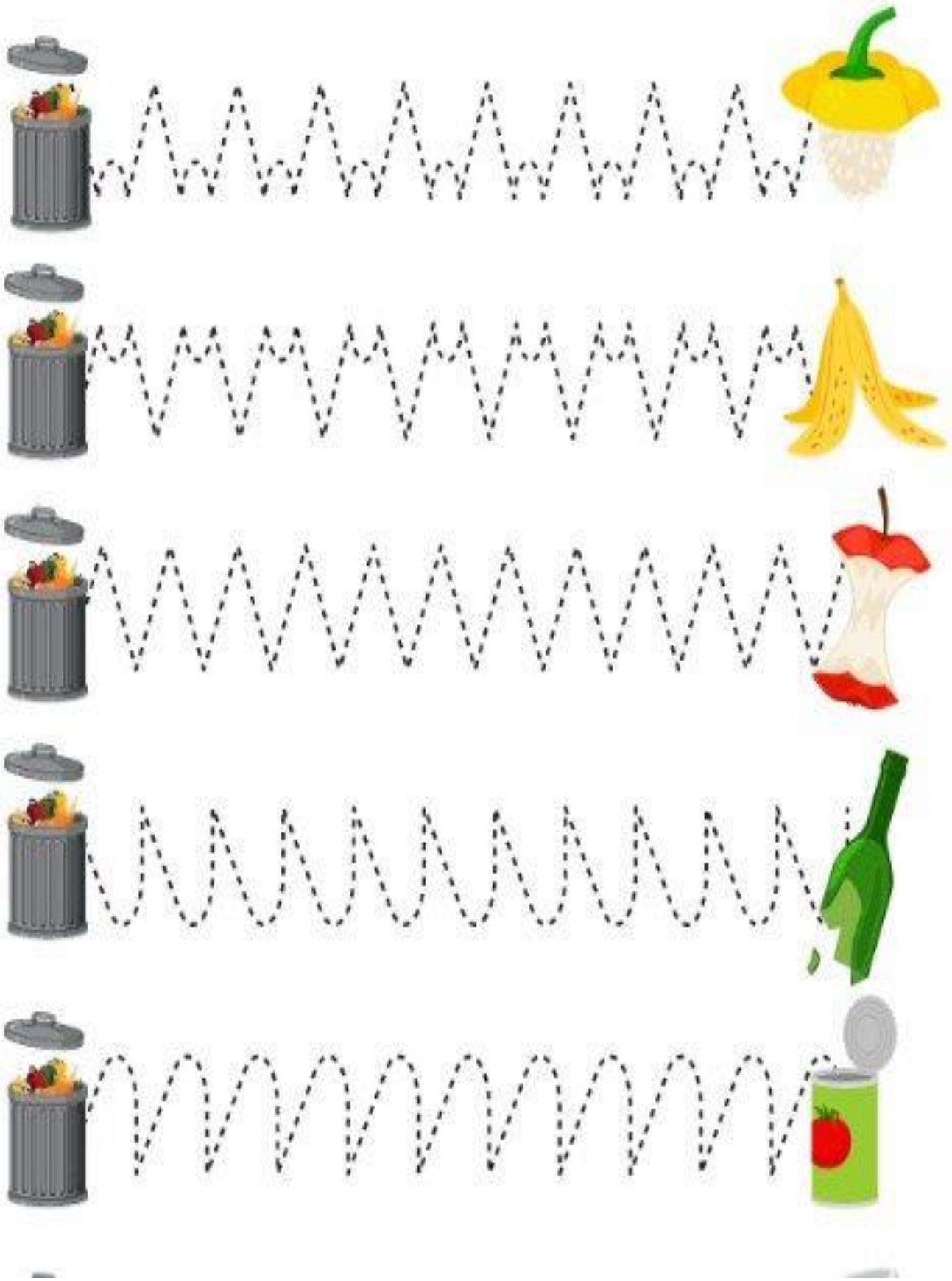

8. Vybarvi si popelářské auto.

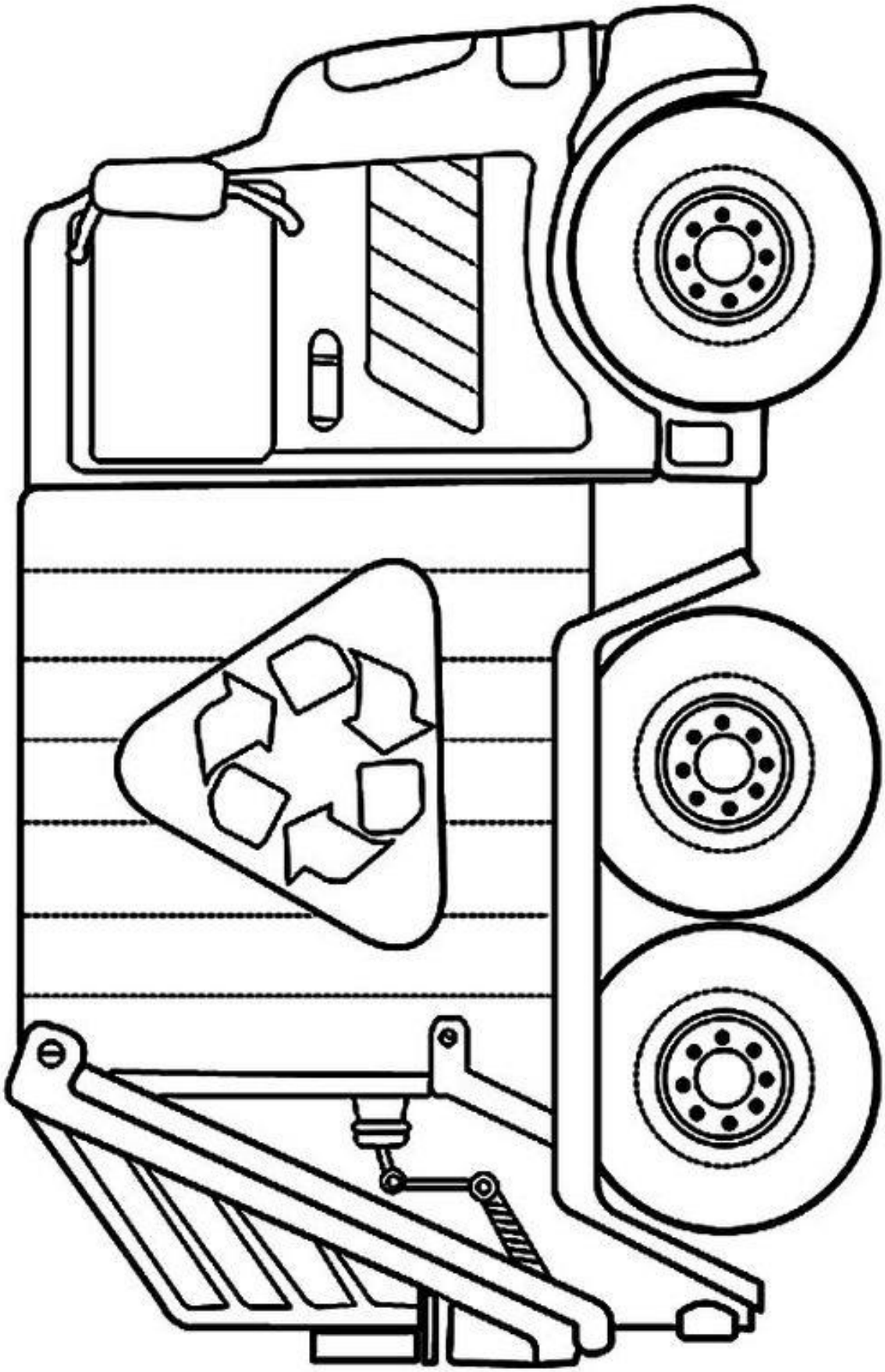

9. Prohlédni si obrázek, vybarvi správný počet políček podle počtu jednotlivých obrázků.



10. Přečti si, jak se máš chovat v přírodě.

JAK SE CHOVAT V PŘÍRODĚ

Příroda, to je , , , , a . Do přírody chodí a jejich odpočívat a hrát si. Nezapomínej, že příroda je pro mnoho . Musí zde najít , klid, svoji i bezpečí. mají výborné a nemají žádná . Hlasitého křiku štěkání , projíždějícího , hudby z i zvoníciho se strašlivě bojí. Takže, až půjdete do sbírat , , , nebo jen tak na procházku, nezapomeňte, že potřebují v klidu . A ticho prospívá nejen , ale také nám, !

Vydala Československá myslivecká jednota, z.s.
ve spolupráci s redakcí časopisu Myslivost
pro všechny malé školáky, kteří mají rádi přírodu! www.cmj.cz, www.myslivost.cz

© Ivanka Neroušek Šeborová

11. Podívej se na obrázky, vytleskej a zakresli správný počet slabik.

SLABIKY

Na stránce jsou různé obrázky z přírody. Dokážeš všechny správně pojmenovat a spočítat, kolik mají slabik? Podle počtu slabik nakresli do každého rámečku správný počet teček (u ježka ti KuliFerda připravil nápovědu).



12. Pojmenuj zvířátka a přiřaď jim správný stín.

13. Vybarvi obrázek podle čísel.

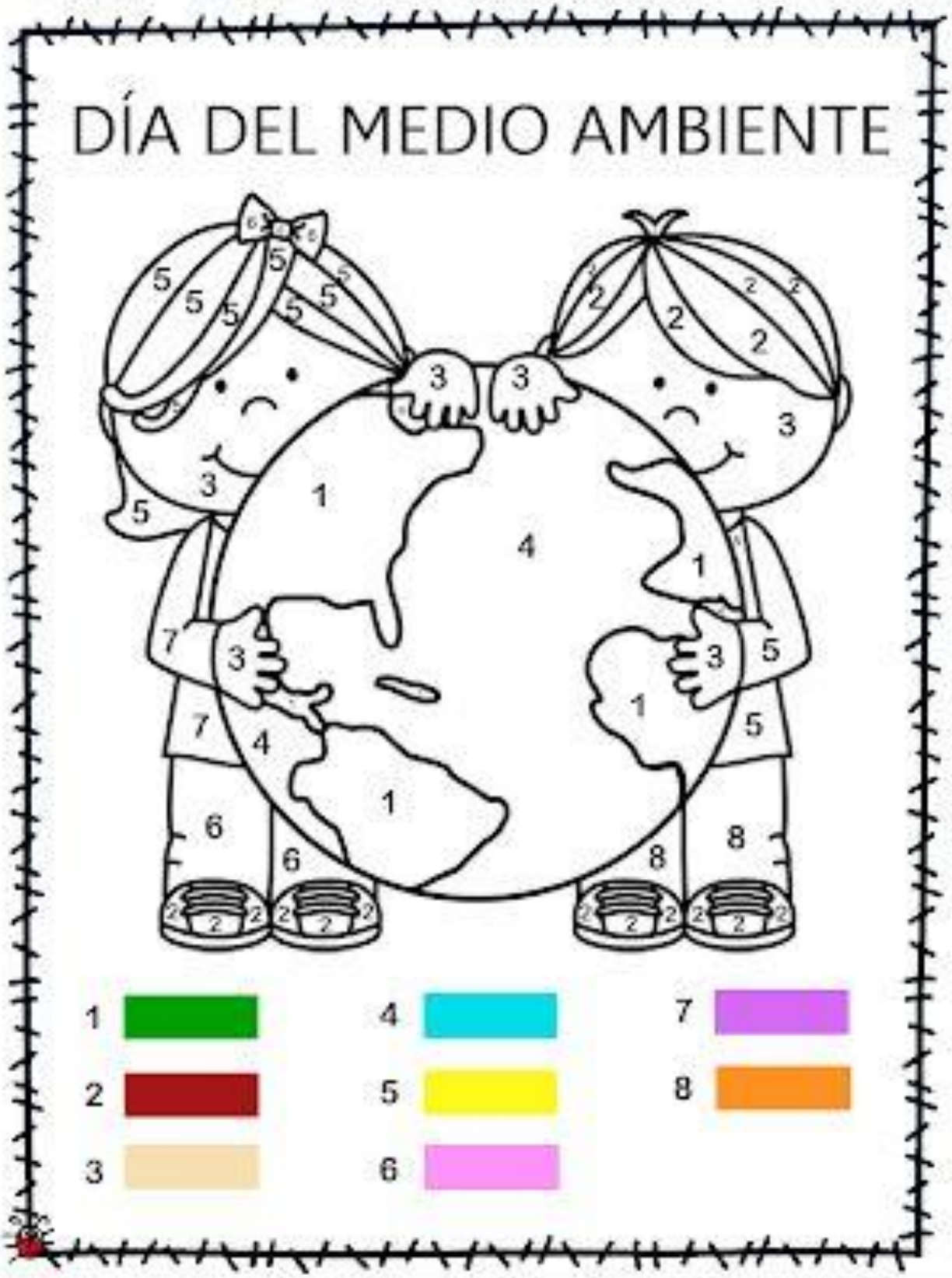

14. Zkus si vyrobit naší planetu. Na papírový talíř nanes temperové barvy, zakrej folií a trochu pomačkej.

15. Z odpadků, které najdeš doma, si vyrob robota podle tvé fantazie. Zkus mu vymyslet nějaké jméno.